







観察 学校のまわりの野草 no.2 観察日 月 日

年 組 氏名	メンバー (班)
--------	----------

方法 (1) 学校の敷地内で以下の6つの野草をさがして採集してくる。
 (2) 名前と実物が一致しているか先生のチェックを受ける。
 (3) 時間があれば、それ以外の野草も探す。
 上下にならんだ二種類は似ています。どこで見分けられるかよく見よう。

 <p style="text-align: center;">オ オオイヌノフグリ</p>	 <p style="text-align: center;">カ カラスノエンドウ</p>	 <p style="text-align: center;">ナ ナズナ</p>
 <p style="text-align: center;">タ タチイヌノフグリ</p>	 <p style="text-align: center;">セ セイヨウタンポポ</p>	 <p style="text-align: center;">ド ドクダミ</p>

観察を通して気がついたこと